


Wo ist was im Haushalt?


1 Partnerspiel


So geht's:


1. Suchen Sie sich eine/n Partner/in. Verteilen Sie die Rollen A und B.
2. A bekommt das Arbeitsblatt Seite 2. B bekommt das Arbeitsblatt Seite 3.
3. A liest die erste Frage vor. B ergänzt die Frage auf seinem/ihrer Arbeitsblatt.
4. B liest die erste Antwort vor. A ergänzt die Antwort auf seinem/ihrer Arbeitsblatt.
5. A liest die zweite Frage vor usw.
6. Am Ende vergleichen A und B ihre Arbeitsblätter. Alles richtig? (Bei Fragen hilft das Lösungsblatt.)

Spieler/in A


1. **A** Wo sind die  ? **B** _____ Küchenschrank, oben rechts.

2. **A** Wo sind die  ? **B** _____ Schublade, links.

3. **A** Wo sind die  ? **B** _____ Löffeln.

4. **A** Wo sind die  ? **B** _____ Schrank im Wohnzimmer.

5. **A** Wo ist die  ? **B** _____ Kühlschrank.

6. **A** Wo ist das  ? **B** _____ Kühlschrank.

7. **A** Im Auto. Warum? **B** Und wo ist deine _____?

Spieler/in B

1. **A** Wo sind die _____? **B** Im Küchenschrank, oben rechts.

2. **A** Wo sind die _____? **B** In der Schublade, links.

3. **A** Wo sind die _____? **B** Neben den Löffeln.

4. **A** Wo sind die _____? **B** Auf dem Schrank im Wohnzimmer.

5. **A** Wo ist die _____? **B** Im Kühlschrank.

6. **A** Wo ist das _____? **B** Neben dem Kühlschrank.

7. **A** _____ Auto. Warum?

B Und wo ist deine



?

Lösungen

1. **A** Wo sind die Teller? – **B** Im Küchenschrank, oben rechts.
2. **A** Wo sind die Löffel? – **B** In der Schublade, links.
3. **A** Wo sind die Messer? – **B** Neben den Löffeln.
4. **A** Wo sind die Gläser? – **B** Auf dem Schrank im Wohnzimmer.
5. **A** Wo ist die Butter? – **B** Im Kühlschrank.
6. **A** Wo ist das Wasser? – **B** Neben dem Kühlschrank.
7. **B** Und wo ist deine Brille? – **A** Im Auto. Warum?