The background features a series of concentric, overlapping circles in light gray and white, some solid and some dashed, creating a dynamic, geometric pattern.

МИТНО-ТАРИФНІ ІНСТРУМЕНТИ
ТА ОЦІНКА МИТНО-ТАРИФНОГО
ЗАХИСТУ
частина 2

2.3. Загальна характеристика економічних ефектів в процесі використання митно-тарифних інструментів

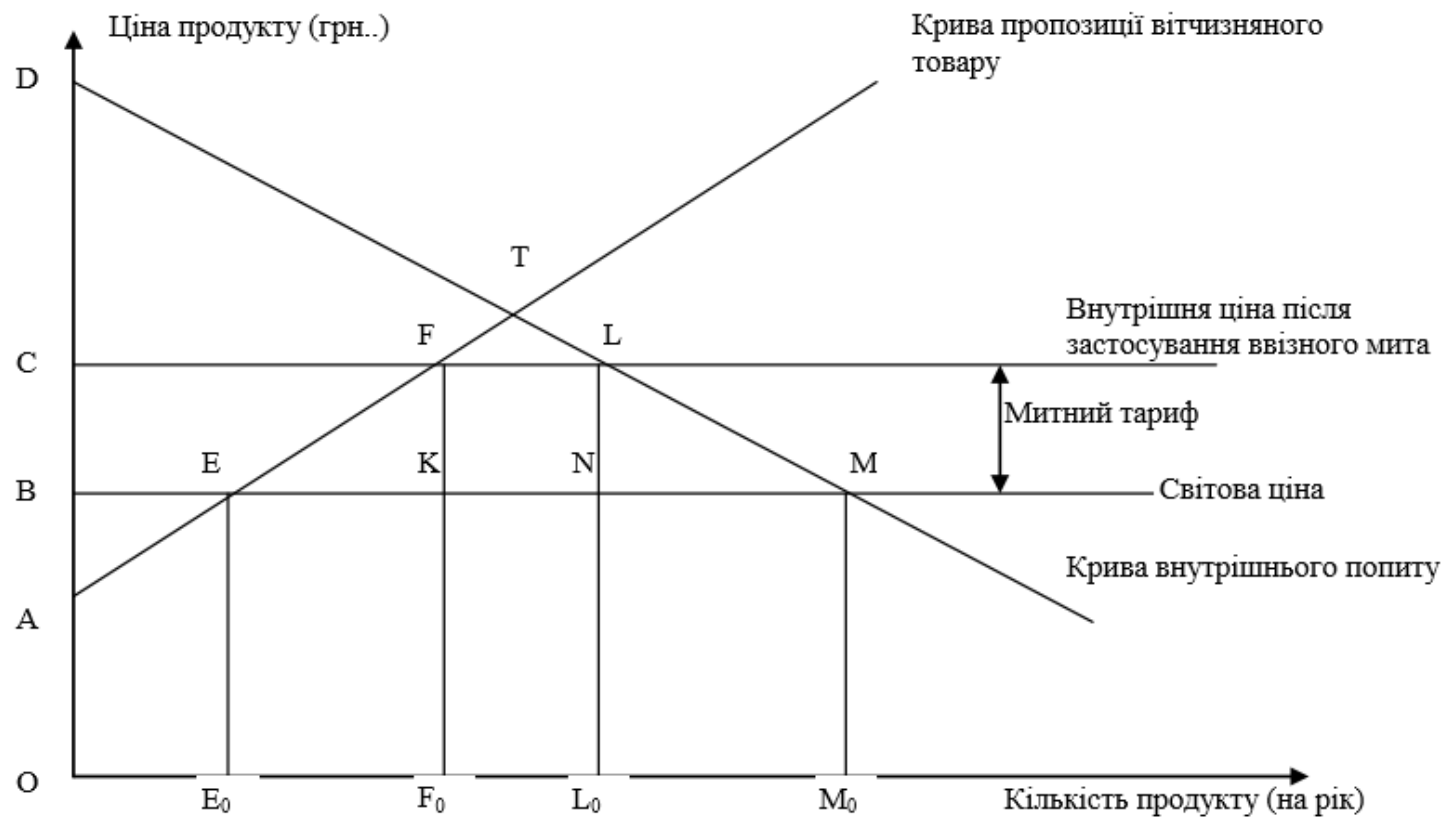
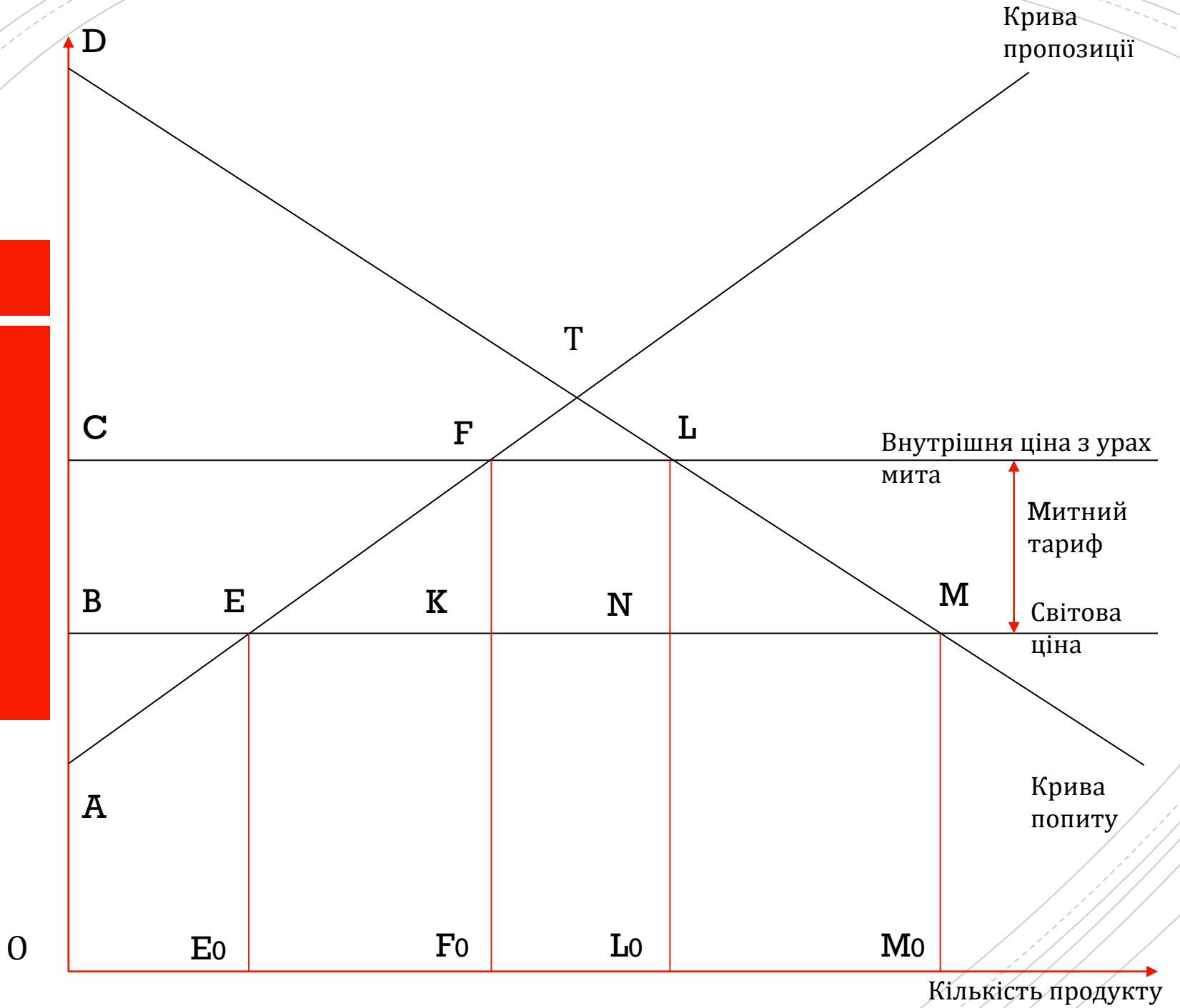


Рис. 2.1. Економічні ефекти від запровадження державою ввізного мита

2.3. Загальна характеристика економічних ефектів в процесі використання митно-тарифних інструментів



2.4. Обґрунтування оптимального розміру мита

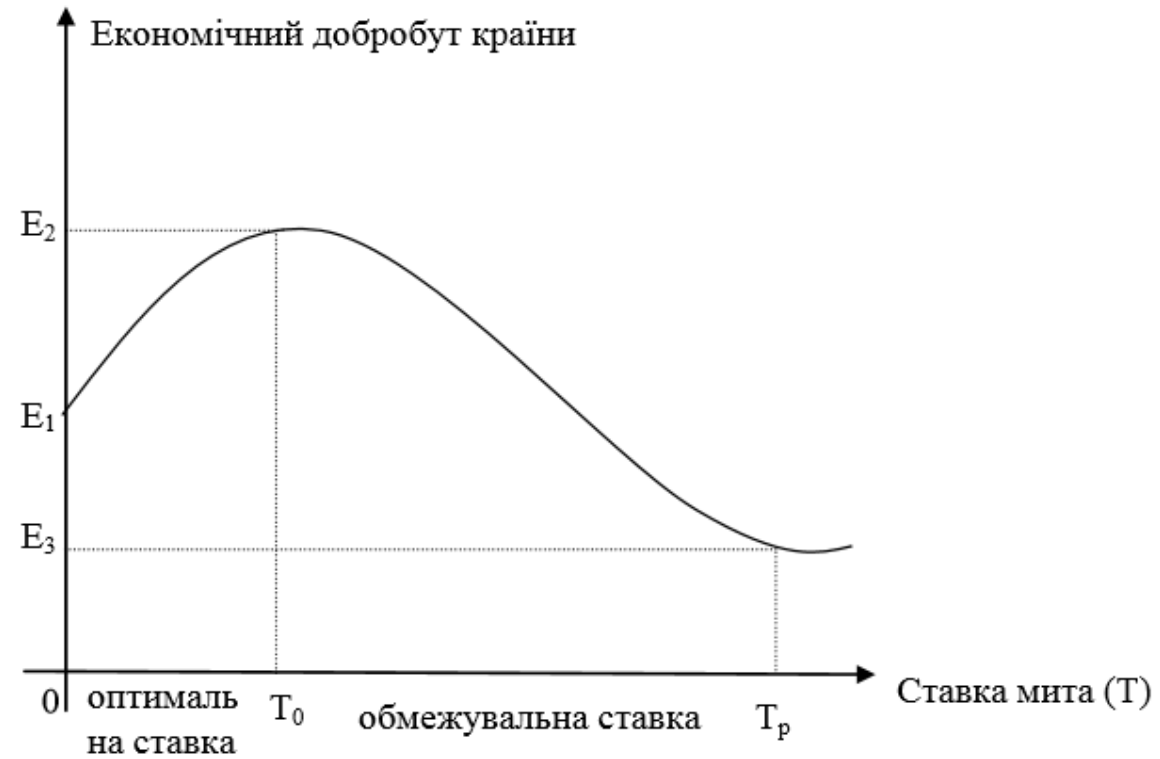


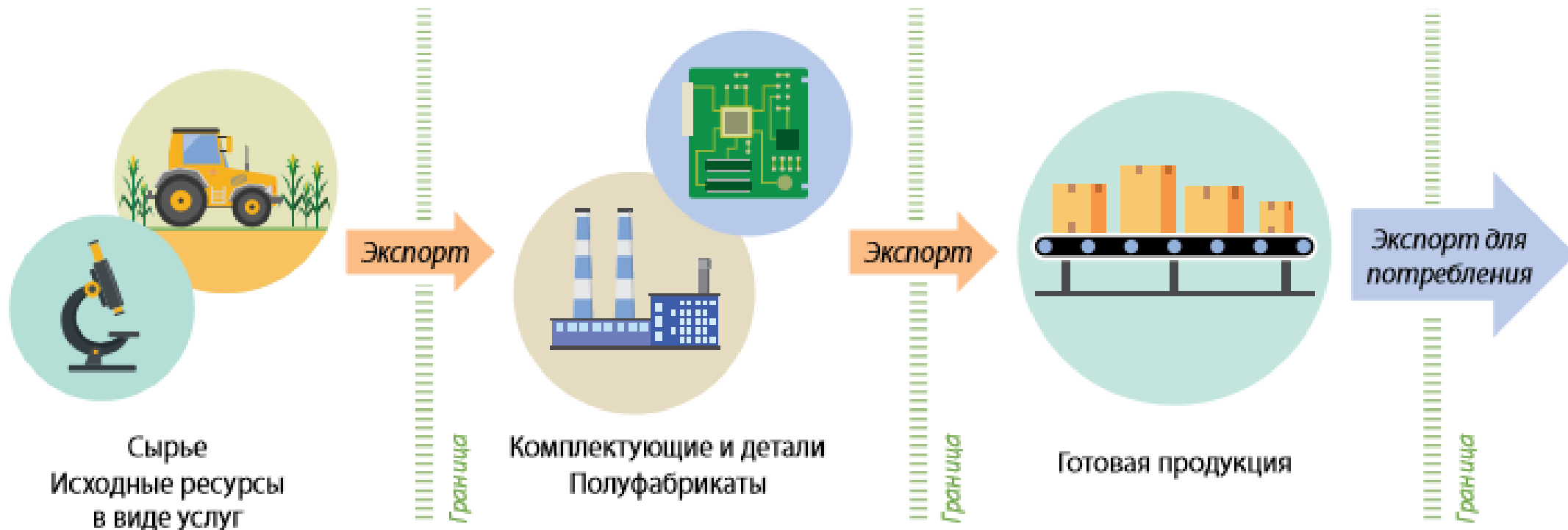


Рис. 2.2. Оцінка оптимальної ставки мита

Figure 1.1 Where do bicycles come from?



- 
- A large red speech bubble graphic is positioned on the left side of the slide. It consists of a horizontal rectangular bar at the top, a larger rectangular body below it, and a small triangular tail pointing downwards from the bottom center of the body.
- Цепи поставок представляют собой последовательно взаимодействующие между собой сети поставщиков и потребителей: каждый потребитель затем становится поставщиком для следующих, и так продолжается до тех пор, пока готовый продукт не поступит к конечному пользователю.
 - Глобальные цепи поставок не ограничены рамками одного государства, различные звенья такой цепи могут находиться на территории одной и более стран.



На самотійну роботу

- Закріпити тему 1 і 2, підготуватися до тестування за темами 1 і 2.
- Виконати дослідження та оформити у вигляді звіту:
 - Підняти звіти Світового банку - DB та GCI .
 - Ознайомитися з показниками та вилучити ті з них, за якими оцінюються митний контроль в країні, здійснення імпорту та експорту.
 - Вибрати оцінки України та надати опис її позиції серед країн світу.
 - Порівняти позицію України з обраною країною за вибором.